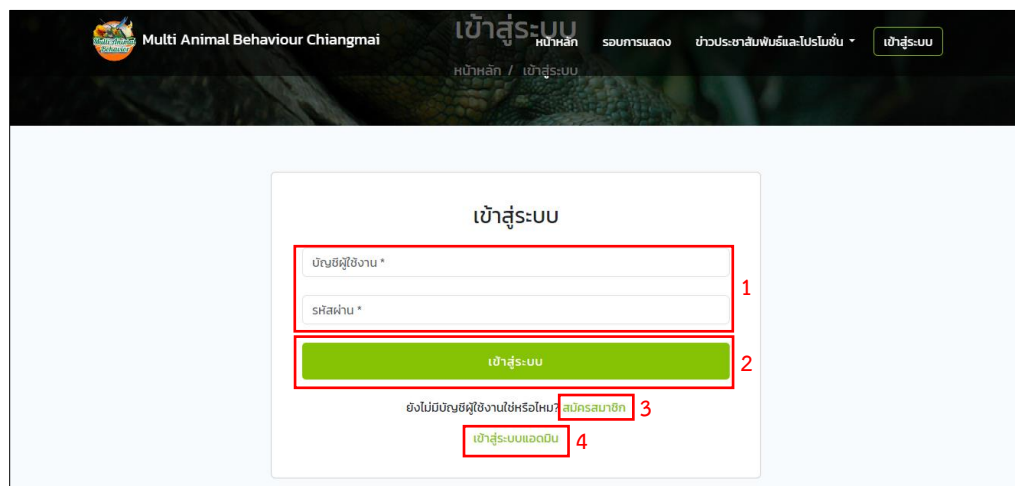


ภาคผนวก ก
คู่มือการใช้งาน

1. คู่มือการใช้ระบบของส่วนหน้าร้าน

1.1 หน้าจอเข้าสู่ระบบสำหรับสมาชิก



ภาพที่ ก.1 หน้าจอเข้าสู่ระบบ

หมายเลข 1 กรอกชื่อผู้ใช้และรหัสผ่าน

หมายเลข 2 กดปุ่มยืนยันเข้าสู่ระบบ

หมายเลข 3 ปุ่มสำหรับการสมัครสมาชิก

หมายเลข 4 ปุ่มเข้าสู่ระบบสำหรับแอดมิน เจ้าของกิจการ และพนักงาน

1.2 หน้าจอแสดงรายละเอียดในการกรอกข้อมูลเพื่อสมัครเป็นสมาชิก

ภาพที่ ก.2 หน้าสมัครสมาชิก

หมายเลข 1 กรอกข้อมูลที่ปรากฏให้ถูกต้องครบถ้วน

หมายเลข 2 ปุ่มยืนยันการสมัครสมาชิก

1.3 หน้าหลักของเว็บไซต์



ภาพที่ ก.3 หน้าหลักของเว็บไซต์

หมายเลข 1 ปุ่มเข้าสู่หน้าหลัก

หมายเลข 2 ปุ่มเข้าสู่หน้าหลัก

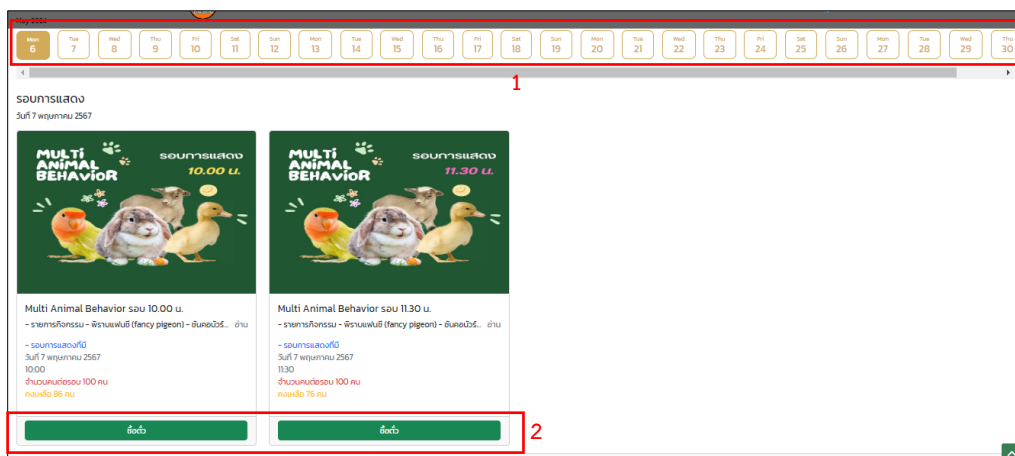
หมายเลข 3 ปุ่มหน้ารอบการแสดง

หมายเลข 4 ปุ่มหน้าข้อมูลการจอง

หมายเลข 5 ปุ่มหน้าข่าวประชาสัมพันธ์และโปรโมชั่น

หมายเลข 6 ปุ่มหน้าข้อมูลส่วนตัว

1.4 หน้าจอแสดงรายละเอียดของรอบการแสดง

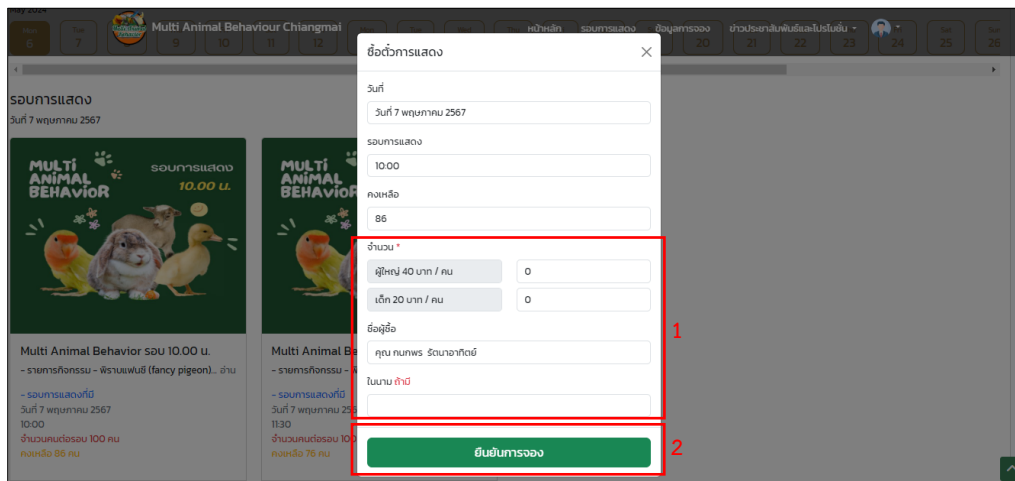


ภาพที่ ก.4 หน้ารอบการแสดง

หมายเลข 1 ปุ่มสำหรับเลือกวันที่ที่ต้องการซื้อตั๋วการแสดง

หมายเลข 2 ปุ่มสำหรับซื้อตั๋วรอบการแสดงที่เลือก

1.5 หน้าจอแสดงรายละเอียดการซื้อตั๋วการแสดง

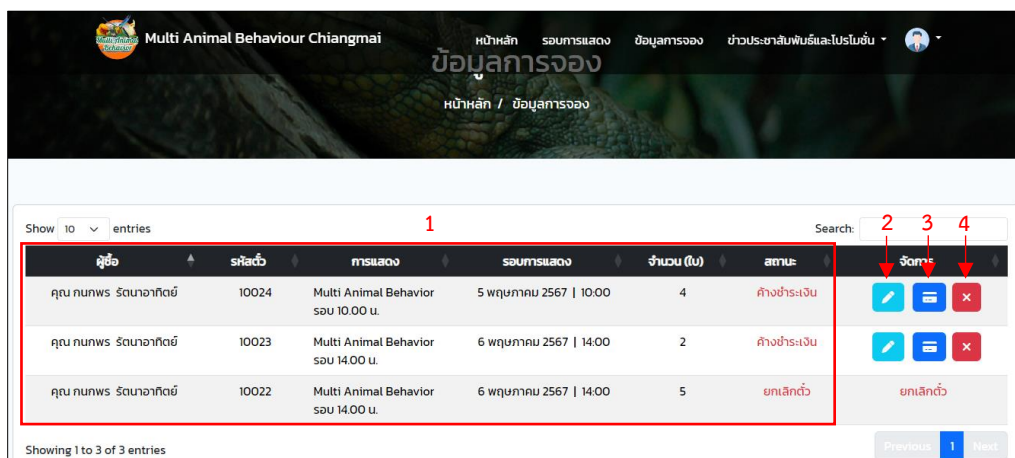


ภาพที่ ก.5 หน้าสำหรับการซื้อตั๋วการแสดง

หมายเลข 1 กรอกข้อมูลที่ปรากฏให้ถูกต้อง

หมายเลข 2 ปุ่มยืนยันการจองตั๋วการแสดง

1.6 หน้าจอแสดงรายละเอียดข้อมูลการจองตั๋วการแสดง



ภาพที่ ก.6 หน้าแสดงการข้อมูลการจองตั๋วการแสดง

หมายเลข 1 ข้อมูลรายละเอียดการจองตัวการแสดง

หมายเลข 2 ปุ่มสำหรับแก้ไขข้อมูลการจองตัวการแสดง

หมายเลข 3 ปุ่มเพิ่มข้อมูลการชำระเงิน

หมายเลข 4 ปุ่มสำหรับยกเลิกตัวการแสดง

1.7 หน้าจอสำหรับแนบหลักฐานการชำระเงินเพื่อเป็นการยืนยันการซื้อตัวการแสดง

The screenshot shows a web interface for 'Multi Animal Behaviour Chiangmai'. At the top, there is a QR code and a small text box. Below it is a form with the following elements:

- A file upload field labeled 'หลักฐานการโอน' with a 'Choose File' button and 'No file chosen' text. This field is enclosed in a red box with the number '1' to its right.
- Date and time pickers labeled 'วันที่โอน' and 'เวลาที่โอน' with a calendar icon. The date field contains 'mm/dd/yyyy'.
- A checkbox labeled 'ข้อมูลถูกต้องครบถ้วน' with a red arrow pointing to it and the number '2' to its left.
- A green button labeled 'ยืนยันการชำระ' enclosed in a red box with the number '3' to its right.

Below the form, there is a small disclaimer: '**กรุณาตรวจสอบข้อมูล** วันที่โอนและเวลาที่โอน ให้ตรงกับหลักฐานการโอนเงินเป็นการชำระ หากพบความผิดพลาดก็เกิดขึ้นกับเรขาคณิตของเราจะไม่รับผิดชอบ'.

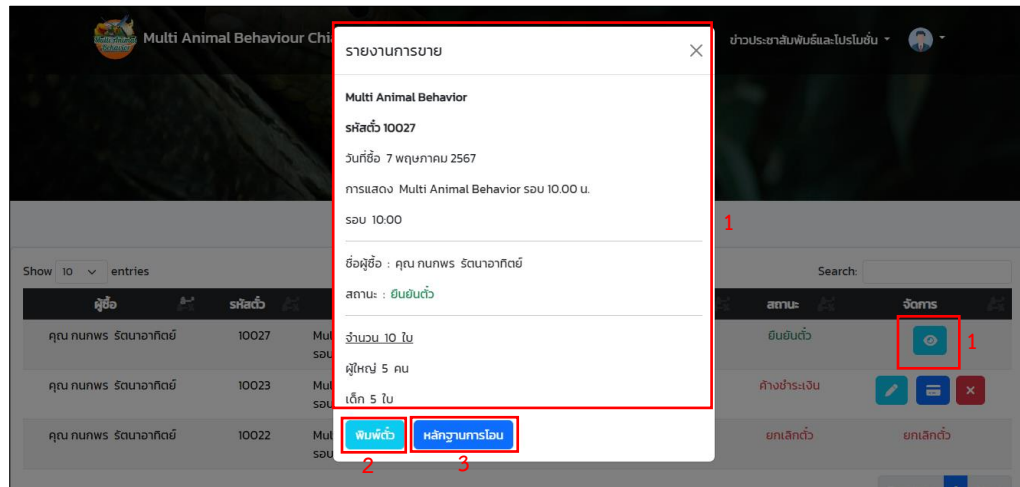
ภาพที่ ก.7 หน้าสำหรับการชำระเงิน

หมายเลข 1 กรอกรวมข้อมูลพร้อมแนบหลักฐานการชำระเงิน

หมายเลข 2 เช็คดูเมื่อตรวจสอบข้อมูลถูกต้องครบถ้วน

หมายเลข 3 ปุ่มยืนยันการชำระเงิน

1.8 หน้าจอรายงานข้อมูลการซื้อตั๋วการแสดงเมื่อผ่านการตรวจสอบจากพนักงาน



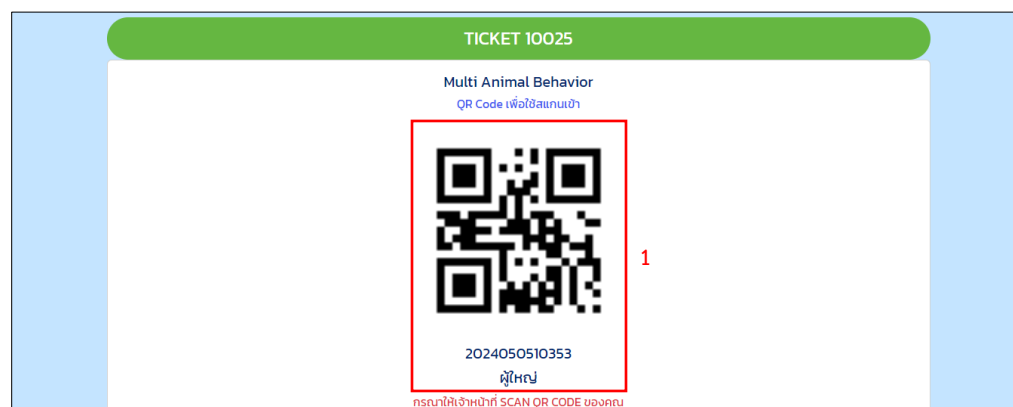
ภาพที่ ก.8 หน้ารายงานข้อมูลการซื้อตั๋วการแสดง

หมายเลข 1 ปุ่มดูข้อมูลการซื้อตั๋วการแสดง

หมายเลข 2 ปุ่มพิมพ์ตั๋วการแสดง

หมายเลข 3 ปุ่มสำหรับดูข้อมูลการชำระเงิน

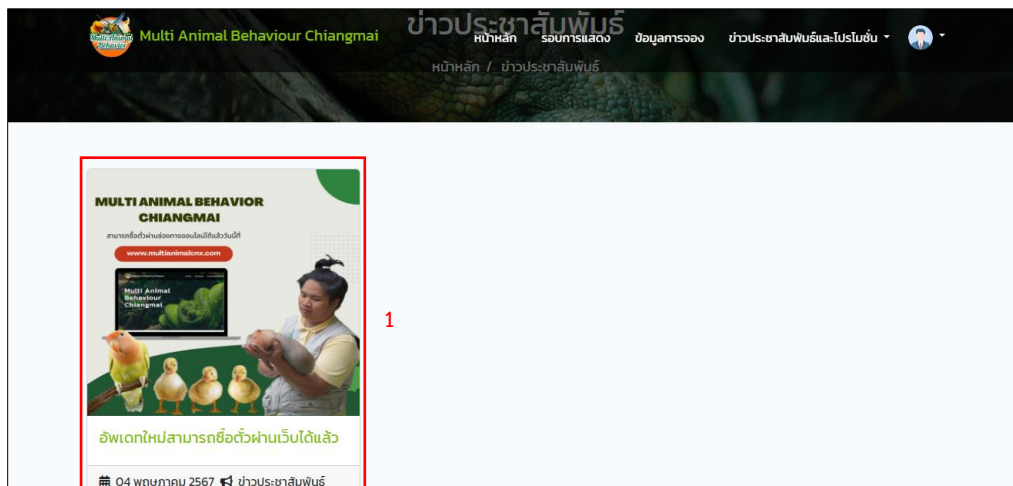
1.9 หน้าจอแสดง QR Code ของตั๋วการแสดง



ภาพที่ ก.9 หน้าตั๋วการแสดง

หมายเลข 1 แสดง QR Code ของตัวการแสดงให้กับเจ้าหน้าที่

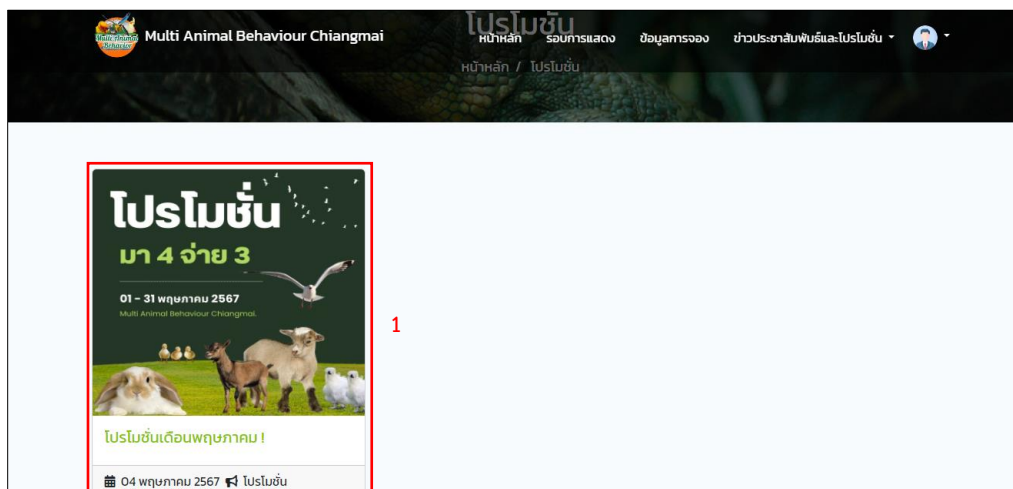
1.10 หน้าจอสำหรับดูข้อมูลข่าวสารประชาสัมพันธ์ต่างๆของเว็บไซต์



ภาพที่ ก.10 หน้าข้อมูลข่าวประชาสัมพันธ์

หมายเลข 1 แสดงข้อมูลข่าวสารของเว็บ

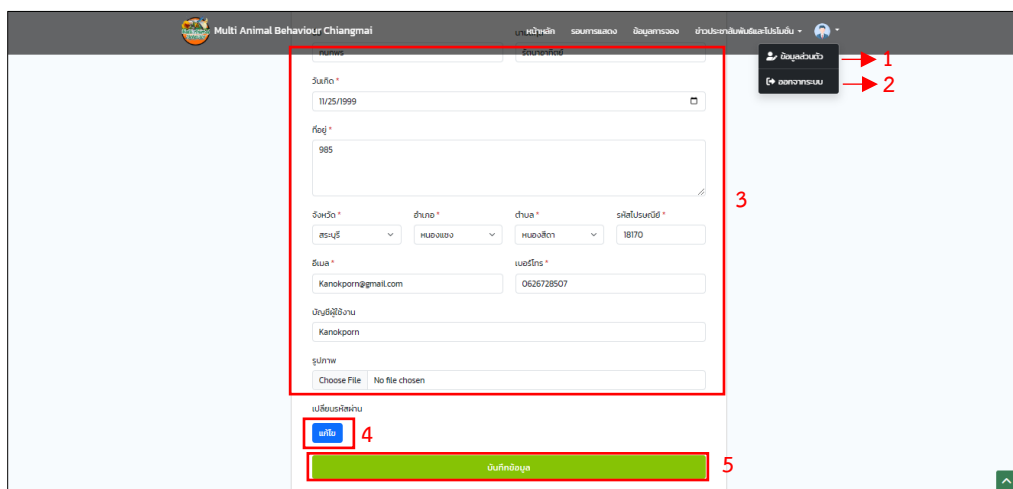
1.11 หน้าจอสำหรับดูข้อมูลโปรโมชั่นพิเศษต่างๆ



ภาพที่ ก.11 หน้าข้อมูลโปรโมชั่น

หมายเลข 1 แสดงข้อมูลโปรโมชั่น

1.12 หน้าจอสำหรับดูข้อมูลโปรโมชั่นพิเศษต่างๆ



ภาพที่ ก.12 หน้าข้อมูลส่วนตัว

หมายเลข 1 ปุ่มสำหรับดูข้อมูลส่วนตัว

หมายเลข 2 ปุ่มออกจากระบบ

หมายเลข 3 แสดงข้อมูลส่วนตัว

หมายเลข 4 ปุ่มแก้ไขรหัสผ่าน

หมายเลข 5 ปุ่มบันทึกข้อมูล

2. คู่มือการใช้ระบบของส่วนหลังร้าน

2.1 หน้าจอเข้าสู่ระบบสำหรับแอดมิน เจ้าของกิจการและพนักงาน

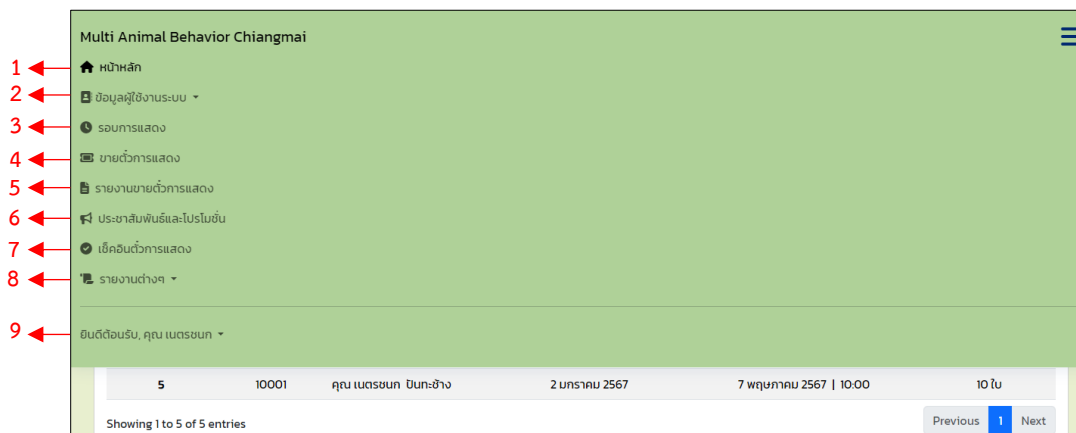
ภาพที่ ก.13 หน้าเข้าสู่ระบบ

หมายเลข 1 กรอกชื่อผู้ใช้และรหัสผ่าน

หมายเลข 2 ปุ่มยืนยันเข้าสู่ระบบ

หมายเลข 3 ปุ่มย้อนกลับ

2.2 หน้าแรกของระบบหลังบ้าน



ภาพที่ ก.14 หน้าแรกของระบบหลังบ้าน

หมายเลข 1 หน้าแรก

หมายเลข 2 ข้อมูลผู้ใช้งาน (ข้อมูลพนักงาน/ข้อมูลสมาชิก)

หมายเลข 3 รอบการแสดง

หมายเลข 4 ขายตัวการแสดง

หมายเลข 5 รายงานขายตัวการแสดง (ต่อวัน)

หมายเลข 6 ประชาสัมพันธ์และโปรโมชั่น

หมายเลข 7 เช็คอินตัวการแสดง

หมายเลข 8 รายงานต่างๆ (รายงานสารสนเทศ/สถิติผู้เข้าชมการแสดง/รายงานแบบกราฟ)

หมายเลข 9 ออกจากระบบ

2.3 หน้าจอสำหรับการจัดการและแสดงข้อมูลพนักงานทั้งหมด



ภาพที่ ก.15 หน้าจอสำหรับการจัดการและแสดงข้อมูลพนักงานทั้งหมด

หมายเลข 1 ปุ่มเพิ่มข้อมูลพนักงาน

หมายเลข 2 ช่องค้นหาข้อมูล

หมายเลข 3 แสดงข้อมูลของพนักงานทั้งหมด

หมายเลข 4 รายละเอียดข้อมูลเพิ่มเติม

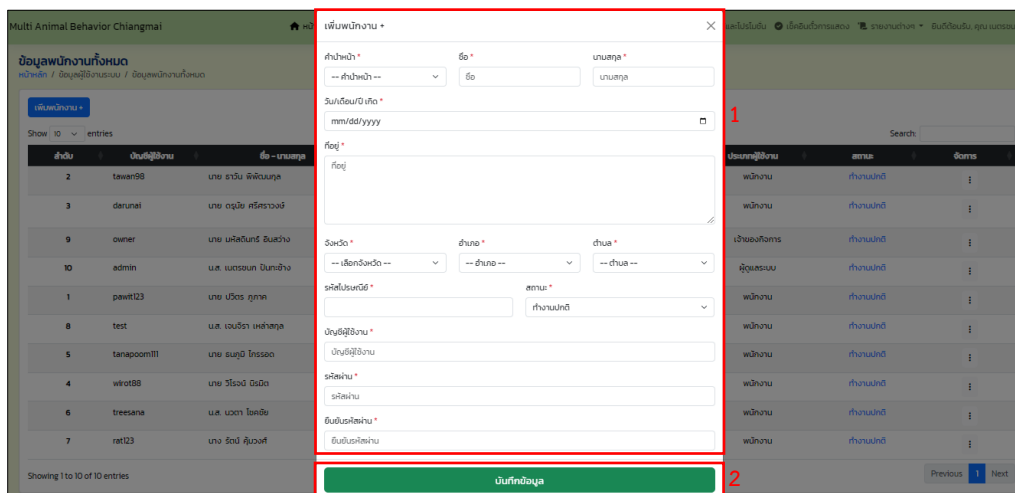
หมายเลข 5 กำหนดสิทธิ์และระบุสิทธิ์การใช้งาน

หมายเลข 6 แก้ไขข้อมูลส่วนตัว

หมายเลข 7 แก้ไขรหัสผ่าน

หมายเลข 8 ลบข้อมูล

2.4 หน้าจอเพิ่มข้อมูลพนักงาน

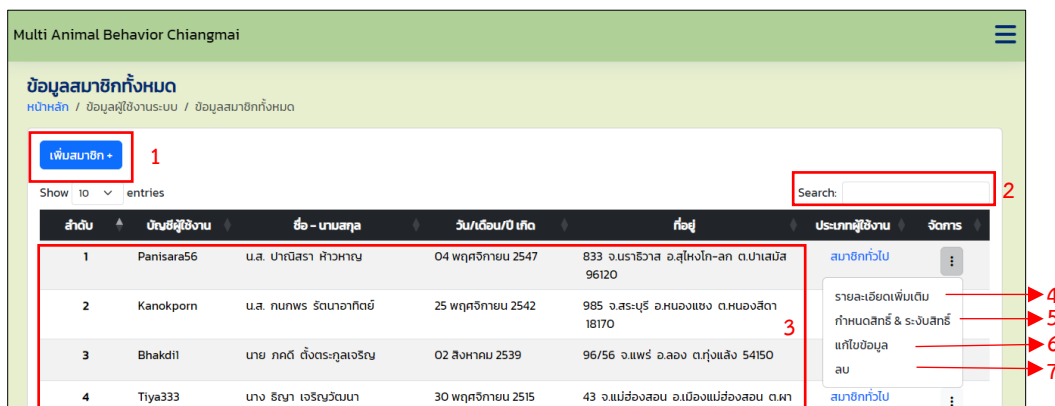


ภาพที่ ก.16 หน้าเพิ่มพนักงาน

หมายเลข 1 กรอกข้อมูลที่ปรากฏให้ครบถ้วน

หมายเลข 2 ปุ่มบันทึกข้อมูล

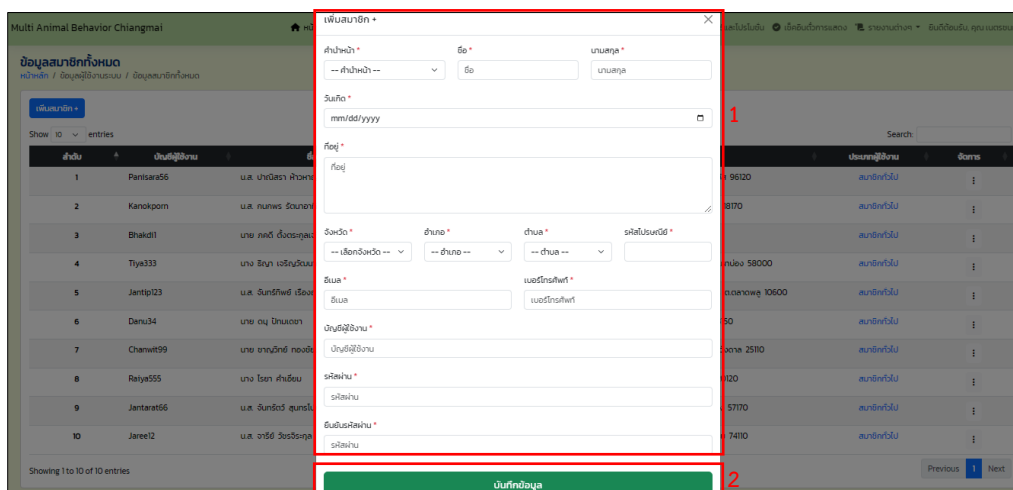
2.5 หน้าจอจัดการและแสดงข้อมูลสมาชิกทั้งหมด



ภาพที่ ก.17 หน้าจัดการและแสดงข้อมูลสมาชิกทั้งหมด

- หมายเลข 1 ปุ่มเพิ่มข้อมูลสมาชิก
- หมายเลข 2 ช่องค้นหาข้อมูล
- หมายเลข 3 แสดงข้อมูลของสมาชิกทั้งหมด
- หมายเลข 4 รายละเอียดข้อมูลเพิ่มเติม
- หมายเลข 5 กำหนดสิทธิ์และระดับสิทธิ์การใช้งาน
- หมายเลข 6 แก้ไขข้อมูลส่วนตัว
- หมายเลข 7 ลบข้อมูล

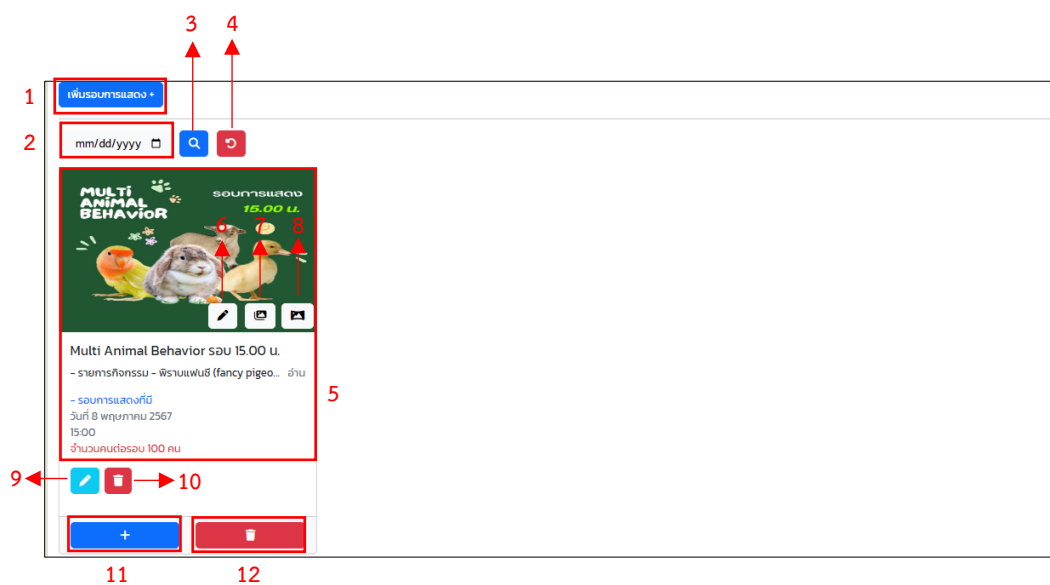
2.6 หน้าจอเพิ่มข้อมูลสมาชิก



ภาพที่ ก.18 หน้าเพิ่มสมาชิก

- หมายเลข 1 กรอกข้อมูลที่ปรากฏให้ครบถ้วน
- หมายเลข 2 ปุ่มบันทึกข้อมูล

2.7 หน้าจอจัดการรอบการแสดงผล



ภาพที่ ก.19 หน้าจอจัดการรอบการแสดงผล

หมายเลข 1 ปุ่มเพิ่มข้อมูลการแสดงผล

หมายเลข 2 ปุ่มเลือกวันที่

หมายเลข 3 ปุ่มค้นหา

หมายเลข 4 ปุ่มรีเฟรช

หมายเลข 5 แสดงข้อมูลรายละเอียดรอบการแสดงผล

หมายเลข 6 ปุ่มแก้ไขข้อมูลชื่อการแสดงผลและรายละเอียดการแสดงผล

หมายเลข 7 ปุ่มเพิ่มรูปภาพ

หมายเลข 8 ปุ่มดูข้อมูลรูปภาพ

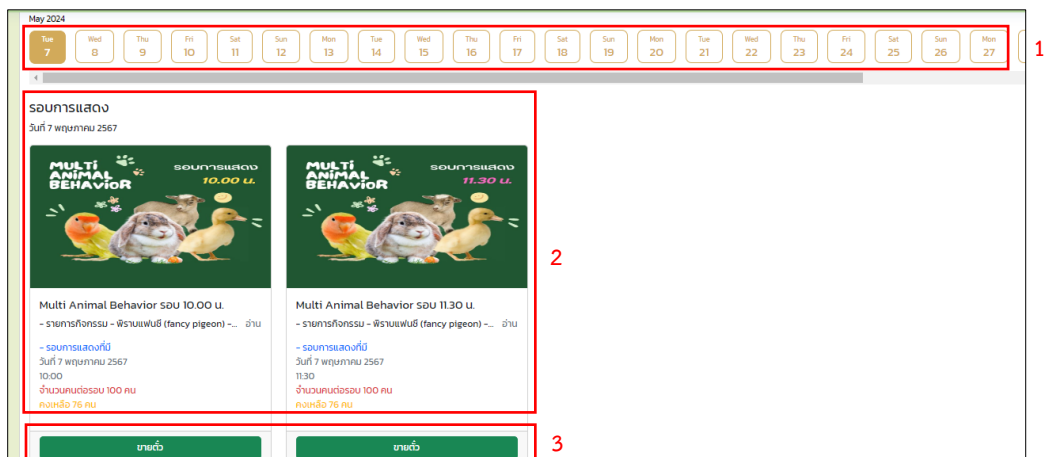
หมายเลข 9 ปุ่มแก้ไขรอบการแสดงผลแต่ละรอบ

หมายเลข 10 ปุ่มลบรอบการแสดงผลแต่ละรอบ

หมายเลข 11 ปุ่มเพิ่มรอบการแสดงผล

หมายเลข 12 ปุ่มลบข้อมูลการแสดงผล

2.8 หน้าจอขายตั๋วการแสดง



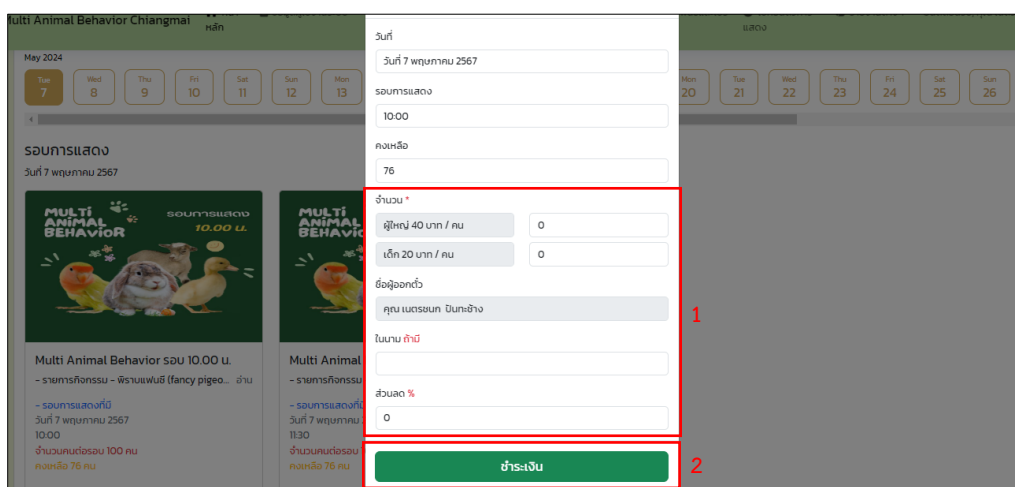
ภาพที่ ก.20 หน้าสำหรับการขายตั๋วการแสดง

หมายเลข 1 เลือกวันที่ที่ต้องการ

หมายเลข 2 เลือกรอบการแสดงที่ต้องการ

หมายเลข 3 ปุ่มสำหรับการขายตั๋ว

2.9 หน้าจอขายตั๋วการแสดง



ภาพที่ ก.21 หน้าสำหรับขายตั๋วการแสดง

หมายเลข 1 กรอกข้อมูลให้ถูกต้อง

หมายเลข 2 ปุ่มชำระเงิน

2.10 หน้าจอการชำระเงิน

The screenshot shows a payment form with the following fields and labels:

- วันที่** (Date): วันที่ 7 พฤษภาคม 2567
- ส่วนการแสดงผล** (Display Part): 10.00
- คงเหลือ** (Balance): 76
- จำนวน** (Quantity):
 - ผู้ใหญ่ 40 บาท / คน: 3
 - เด็ก 20 บาท / คน: 3
- ส่วนลด** (Discount):
 - ชื่อผู้ลด: คุณ แดงยศ อินทสิงห์
 - ส่วนลด %: 5
- ใบमान** (Receipt):
- รวมรวม** (Total): 171.00
- ชำระเงิน** (Pay):

Three red boxes highlight the following areas:

- Box 1: The main form fields (Date, Display Part, Balance, Quantity, Discount, Receipt, Total).
- Box 2: The 'ชำระเงิน' (Pay) button.
- Box 3: The 'ชำระเงิน' (Pay) button.

ภาพที่ ก.22 หน้าสำหรับชำระเงิน

หมายเลข 1 แสดงข้อมูลรายละเอียดที่ต้องชำระ

หมายเลข 2 กรอกจำนวนเงินที่ชำระ

หมายเลข 3 ปุ่มชำระเงิน

2.11 หน้าจอรายงานการขาย (ต่อวัน)

Multi Animal Behavior Chiangmai

รายงานการขาย
หน้าหลัก / รายงานการขาย

รายงานการขาย (ต่อวัน)
วันที่ 5 พฤษภาคม 2567

Show 10 entries Search:

ลำดับ	รหัสตัว	วันที่ชื่อ	การแสดง	รอบ	จำนวน	สถานะ	จัดการ
1	10025	5 พฤษภาคม 2567	Multi Animal Behavior รอบ 10.00 u.	5 พฤษภาคม 2567 10.00	10 ใบ	ยืนยันแล้ว	
2	10024	5 พฤษภาคม 2567	Multi Animal Behavior รอบ 10.00 u.	5 พฤษภาคม 2567 10.00	4 ใบ	รอแจ้งเตือนตรวจสอบ	

Showing 1 to 2 of 2 entries Previous 1 Next

© Copyright Multi Animal Behavior. All Rights Reserved

ภาพที่ ก.23 หน้ารายงานการขาย (ต่อวัน)

หมายเลข 1 ช่องค้นหาข้อมูล

หมายเลข 2 แสดงข้อมูลการซื้อตั๋วการแสดงของวัน

หมายเลข 3 ปุ่มรายละเอียดข้อมูลการขาย

หมายเลข 4 ปุ่มพิมพ์ใบเสร็จรับเงิน

หมายเลข 5 ปุ่มยกเลิกการขาย

หมายเลข 6 ปุ่มตรวจสอบการชำระเงินเพื่อยืนยันตัว

2.12 หน้าจัดการข้อมูลข่าวสารประชาสัมพันธ์และโปรโมชั่น

Multi Animal Behavior Chiangmai

ประชาสัมพันธ์และโปรโมชั่น
หน้าหลัก / ประชาสัมพันธ์และโปรโมชั่น

ประชาสัมพันธ์และโปรโมชั่น

เพิ่มข่าวประชาสัมพันธ์ & โปรโมชั่น 1

Show 10 entries Search: 2

ลำดับ	ชื่อหัว	เนื้อหา	รูปภาพ	ประเภท	สถานะ	จัดการ
1	โปรโมชั่นเดือนพฤษภาคม !	โปรโมชั่นสำหรับเดือนพฤษภาคมนี้ มา 4 ท่าน จ่ายเพียง 3 ท่าน ได้ทั้งเด็กและผู้ใหญ่ สามารถมาฮิลโปโยอินได้ตั้งแต่ วันที่ 1 - 31 พฤษภาคม 2567 นี้ ***โปรโมชั่นนี้ใช้ได้เฉพาะผู้ที่ซื้อตั๋วผ่านหน้าเคาท์เตอร์เท่านั้น***		โปรโมชั่น	ทำงาน	4 5
2	อัปเดตใหม่สามารถซื้อตั๋วผ่านเว็บไซต์แล้ว	Multi Animal Behaviour Chiangmai สามารถซื้อตั๋วผ่านช่องทางออนไลน์ได้ที่เว็บไซต์ www.multianimalcnx.com		ข่าวประชาสัมพันธ์	ทำงาน	

Showing 1 to 2 of 2 entries Previous 1 Next

ภาพที่ ก.24 หน้าจัดการข้อมูลข่าวสารประชาสัมพันธ์และโปรโมชั่น

หมายเลข 1 ปุ่มเพิ่มข้อมูลข่าวสารประชาสัมพันธ์และโปรโมชั่น

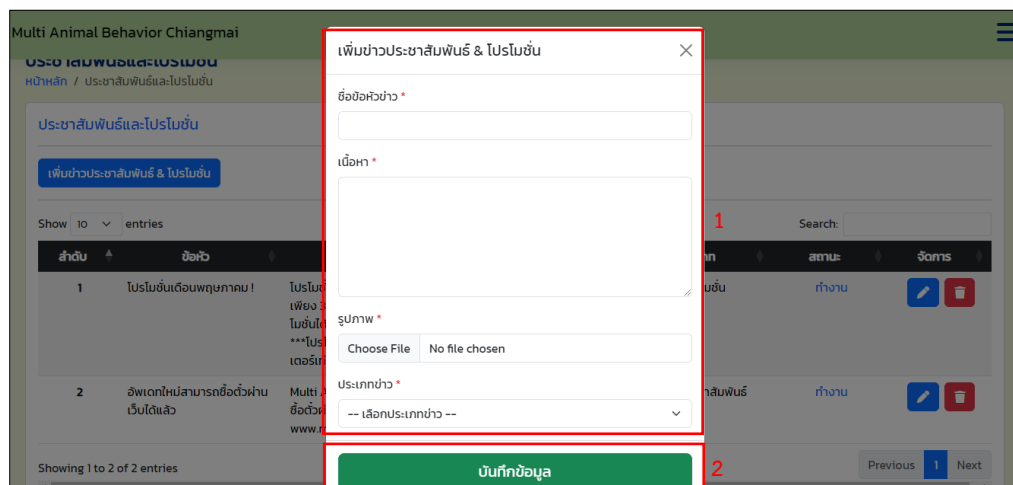
หมายเลข 2 ช่องค้นหาข้อมูล

หมายเลข 3 แสดงข้อมูลรายละเอียดข่าวสารและโปรโมชั่น

หมายเลข 4 ปุ่มแก้ไขข้อมูล

หมายเลข 5 ปุ่มลบข้อมูล

2.13 หน้าจอเพิ่มข่าวประชาสัมพันธ์และโปรโมชั่น

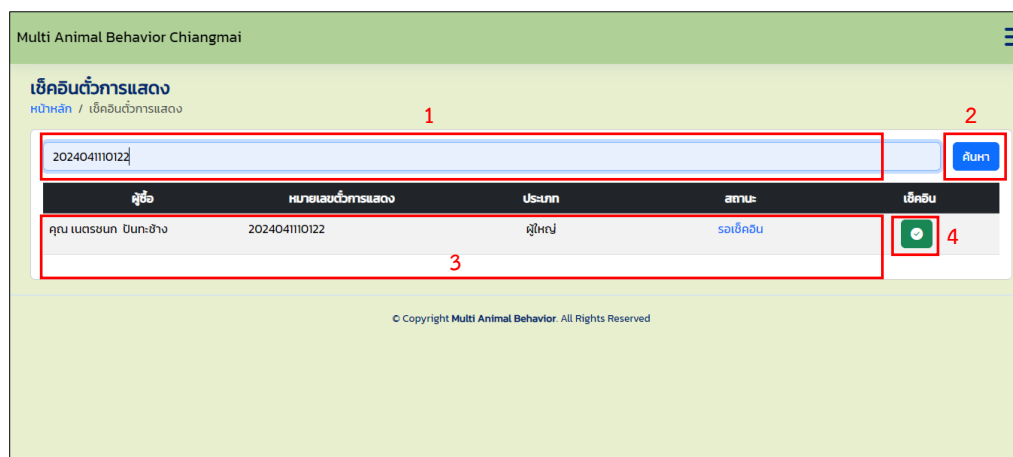


ภาพที่ ก.25 หน้าเพิ่มข่าวประชาสัมพันธ์และโปรโมชั่น

หมายเลข 1 ปุ่มเพิ่มข้อมูลข่าวประชาสัมพันธ์และโปรโมชั่น

หมายเลข 2 ช่องค้นหาข้อมูล

2.14 หน้าจอสำหรับเช็คอินตัวการแสดง



ภาพที่ ก.26 หน้าสำหรับเช็คอินตัวการแสดง

หมายเลข 1 ช่องค้นหาหมายเลขตัวการแสดง

หมายเลข 2 ปุ่มค้นหาข้อมูล

หมายเลข 3 แสดงข้อมูลรายละเอียดตัวการแสดง

หมายเลข 4 ปุ่มเช็คอินตัวการแสดง

2.15 หน้าจอสำหรับแสดงข้อมูลสารสนเทศทั้งหมด

Multi Animal Behavior Chiangmai

รายงานสารสนเทศ
หน้าหลัก / รายงานต่างๆ / รายงานสารสนเทศ

mm/dd/yyyy - mm/dd/yyyy [Q] [C]

รายงานยอดขายประจำวัน/เดือน/ปี [PDF]

Show 10 entries Search:

ลำดับ	รหัสตัว	ชื่อ - นามสกุล	วัน / เดือน / ปี	สอบ	จำนวน	รายงาน
1	10025	คุณ นนทรชนก ปิ่นะฮ้าง	5 พฤษภาคม 2567	5 พฤษภาคม 2567 10.00	10 ใบ	[Eye]
2	10021	คุณ ณุช ปิ่นนเดชา	4 พฤษภาคม 2567	5 พฤษภาคม 2567 10.00	4 ใบ	[Eye]
3	10020	คุณ นนทรชนก ปิ่นะฮ้าง	4 พฤษภาคม 2567	5 พฤษภาคม 2567 10.00	10 ใบ	[Eye]
4	10019	คุณ นนทรชนก ปิ่นะฮ้าง	4 พฤษภาคม 2567	5 พฤษภาคม 2567 10.00	5 ใบ	[Eye]
5	10018	คุณ นนทรชนก ปิ่นะฮ้าง	10 เมษายน 2567	5 พฤษภาคม 2567 10.00	10 ใบ	[Eye]

ภาพที่ ก.27 หน้ารายงานสารสนเทศ

หมายเลข 1 ช่องค้นหาวัน เดือน ปี ที่ต้องการดูรายงาน

หมายเลข 2 ปุ่มค้นหาข้อมูล

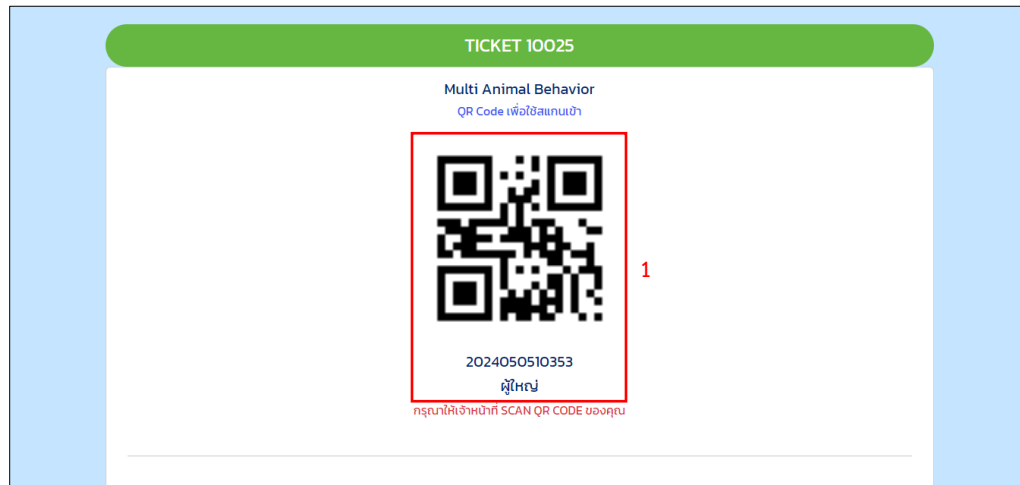
หมายเลข 3 ปุ่มรีเฟรช

หมายเลข 4 ปุ่มพิมพ์รายงานเป็นเอกสาร

หมายเลข 5 แสดงข้อมูลสารสนเทศที่ค้นหา

หมายเลข 6 ปุ่มดูรายละเอียดรายงานสารสนเทศ

2.16 หน้าจอแสดงตั๋วการแสดง



ภาพที่ ก.28 หน้าแสดงตั๋วการแสดง

หมายเลข 1 QR Code สำหรับเช็คอินตั๋วการแสดง

2.17 หน้าจอแสดงสถิติรอบการแสดง

Multi Animal Behavior Chiangmai

สถิติรอบการแสดง

หน้าหลัก / รายงานเชิงจ / สถิติรอบการแสดง

mm/dd/yyyy

Show 10 entries

Search:

ลำดับ	การแสดง	รอบ	จำนวนที่นั่งหมด	จำนวนที่ยังได้	จำนวนผู้เข้าชม
1	Multi Animal Behavior รอบ 10.00 น.	4 พฤษภาคม 2567 10:00	100 ใบ	20 ใบ	0 ใบ
2	Multi Animal Behavior รอบ 10.00 น.	5 พฤษภาคม 2567 10:00	100 ใบ	83 ใบ	0 ใบ
3	Multi Animal Behavior รอบ 11.30 น.	4 พฤษภาคม 2567 11:30	100 ใบ	0 ใบ	0 ใบ
4	Multi Animal Behavior รอบ 13.30 น.	4 พฤษภาคม 2567 13:30	100 ใบ	0 ใบ	0 ใบ
5	Multi Animal Behavior รอบ 14.00 น.	6 พฤษภาคม 2567 14:00	100 ใบ	17 ใบ	2 ใบ

Showing 1 to 5 of 5 entries

Previous 1 Next

ภาพที่ ก.29 หน้าสถิติรอบการแสดง

หมายเลข 1 ช่องค้นหาวัน เดือน ปี ที่ต้องการ

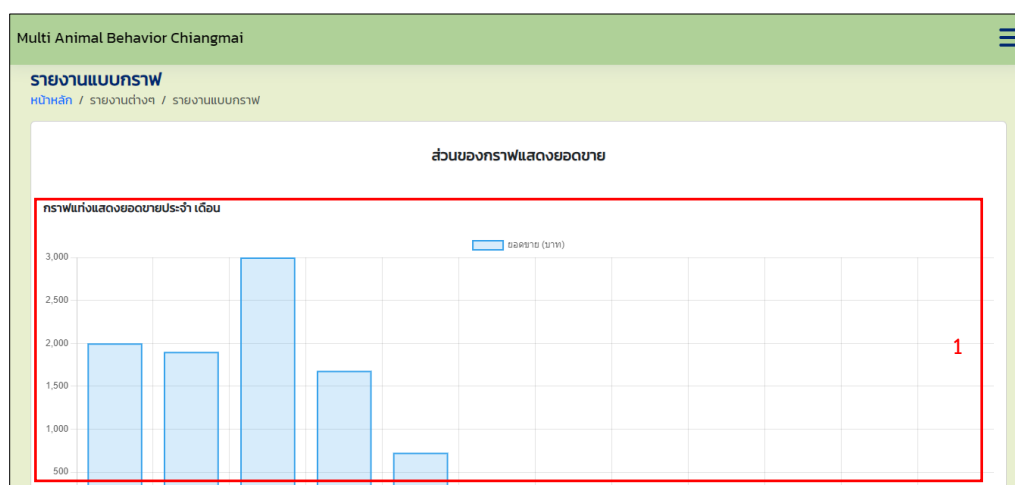
หมายเลข 2 ปุ่มค้นหาข้อมูล

หมายเลข 3 ปุ่มรีเฟรช

หมายเลข 4 ช่องค้นหาข้อมูล

หมายเลข 5 แสดงข้อมูลสถิติรอบการแสดงผล

2.18 หน้าจอแสดงข้อมูลรายงานยอดขายในรูปแบบกราฟแท่ง



ภาพที่ ก.30 หน้ารายงานข้อมูลแบบกราฟ

หมายเลข 1 แสดงข้อมูลยอดขายในรูปแบบกราฟแท่ง